

## Segurança na Escola

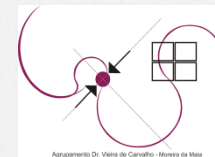
- A segurança na Escola deve ser uma **preocupação comum a todos os membros da comunidade educativa**-pessoal docente e não docente, alunos, pais e encarregados de educação.



- Importa criar uma **cultura de segurança**, nomeadamente interiorizando procedimentos e comportamentos e adotando as necessárias medidas de prevenção.

## Segurança na Escola

- Os exercícios de evacuação da Escola são obrigatórios.
- Visam criar rotinas de comportamento e de atuação.
- Testam a eficácia dos meios disponíveis e dos planos de segurança



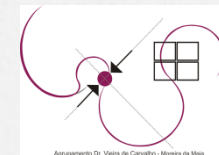


## Alarme

- Se houver uma situação de emergência na Escola, soará um sinal acústico: **toque contínuo de sirene** ou um **sinal sonoro intermitente** (em vez do toque contínuo, são vários toques interrompidos por uma pausa) **que deverão ser identificados por todos.**
- Estes **toques** indicam a organização **imediate e obrigatória da evacuação da Escola**

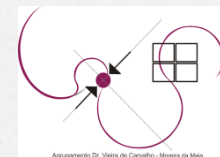


Botão de alarme



## Chefe de Fila e Cerra-fila

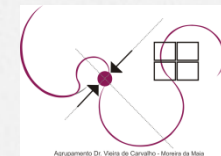
- A **coordenação** da evacuação é feita pelo **professor** e pelo **delegado de turma**.
- O **delegado de turma** é o **chefe de fila** e o **professor** é o **cerra-fila**, isto é, certifica-se que todos saíram, verifica se as portas e janelas estão fechadas e é o último a sair..





## Material Escolar

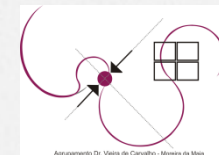
o Ao ser ordenada a evacuação, não te preocupes com o material escolar, deixa-o ficar na tua mesa de trabalho. Segue rigorosamente as normas de evacuação, sai e nunca voltas para trás.



# AGRUPAMENTO DE ESCOLAS DR. VIEIRA DE CARVALHO

## Fila Indiana


- Todos os alunos devem sair em **fila indiana**, **sem corridas**, mas em **passo apressado**, **encostados à parede**, **pela direita** e em **silêncio**;
- Devem ser seguidas as **setas indicativas do caminho de evacuação**;
- O **chefe de fila (delegado de turma)** orienta a evacuação (*sempre pela direita*), até ao **Ponto de Reunião**;
- Não pares nunca nas portas de saída.



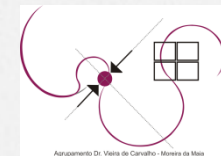


## O professor

- Ao  **sinal de alarme**, o  **professor** abre a porta da sala e os alunos iniciam a saída pela ordem natural em que estão sentados, em fila, desde os mais próximas da saída.
- O  **professor** certifica-se da inexistência de qualquer aluno na sala, fecha as janelas, fecha a porta, mas não a tranca e mantém-se em último na fila, evitando o pânico.
- No Ponto de Reunião, o  **professor** verifica a presença de todos os alunos que faziam parte da aula .
- Compete ao professor manter a ordem no ponto de encontro .



➤ Saída de emergência



## Portaria

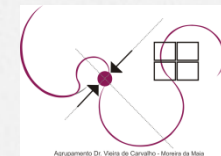
Ø **Portaria:** compete ao auxiliar de serviço, ao sinal de alarme, abrir os portões de saída e portão de acesso para veículos, assegurando, de acordo com ordens superiores, o controlo de saída e entrada no recinto.





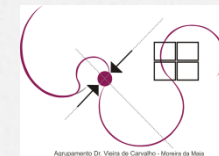
## Sala dos Professores

○ **Sala de Professores:** ao sinal de alarme, deverão abandonar a sala e dirigir-se para o Ponto de Encontro, desligando, se possível, os equipamentos elétricos aí existentes. Em caso de necessidade, prestarão auxílio na evacuação de outros elementos.



## PBX

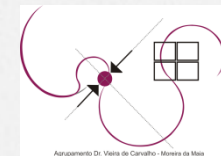
- **PBX(telefone):**  
compete à auxiliar de serviço, acionar o alarme por ordem superior.





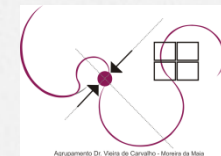
## Polivalente (Bar e Papelaria)

- **Polivalente** : Os auxiliares de serviços, devem assegurar-se que todos os elementos que se encontrem no polivalente se dirigem para o Ponto de Encontro 1; Coordenam a saída de todos os elementos.



## Reprografia

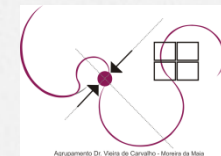
**Reprografia:** o auxiliar presente neste local, deverá interromper as tarefas, desligar as máquinas, se possível, e apoiar a evacuação dos alunos que se encontrem lá. Efetuada a tarefa deverá dirigir-se para o Ponto de Encontro 1.





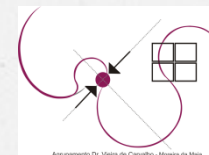
## Cozinha/Cantina

○ **Cozinha / cantina:** todo o pessoal presente neste local deverá interromper as suas tarefas e a responsável, deverá, caso seja possível, desligar o Gás e o Quadro Elétrico. De seguida, deverão dirigir-se para o Ponto de Encontro 1 .



## Pavilhão Gimnodesportivo/Balneários

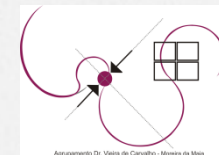
o Ao sinal de alarme, a funcionária presente no local deverá assegurar, se possível, o corte geral de abastecimento de gás, evacuar os balneários e assegurar-se que todos os alunos que se encontrem no espaço exterior se dirijam para o Ponto de Encontro 1.





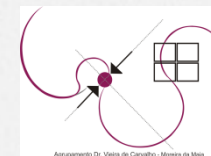
## Biblioteca

Ø **Biblioteca:** ao sinal de alarme, a auxiliar em serviço nesse local, bem como o(s) docente(s) que aí se encontrar(em), deverão proceder, com calma, à evacuação do espaço e dirigir-se para o Ponto de Encontro 1.



## Serviços Administrativos

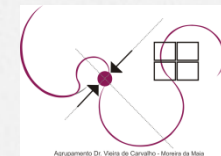
o **Serviços Administrativos:** ao sinal de alarme, com a calma necessária, deverão evacuar o local e dirigir-se para o Ponto de Encontro 1, de forma ordenada e com a rapidez possível. Compete a quem chefiar estes serviços, ou, quem as suas vezes fizer, assegurar-se que todos os elementos abandonaram o local e, se possível, desligar os equipamentos elétricos em funcionamento.





## Alunos

- **Fora das Salas de Aula:** os alunos devem acatar e cumprir as ordens do Pessoal Docente e Não Docente, abandonando os locais onde se encontrem e dirigir-se para o Ponto de Encontro, o mais rapidamente possível, em marcha rápida, sem correrias e atropelos, pelo percurso mais curto



## Ponto de Encontro

Deves manter-te sempre no **Ponto de Encontro** de uma forma organizada, juntamente com os teus colegas de turma e professor, até serem dadas outras instruções pelo teu professor ou pela direção da escola.

